

# 사이버캠퍼스(LMS) ZOOM 계정 등록 방법

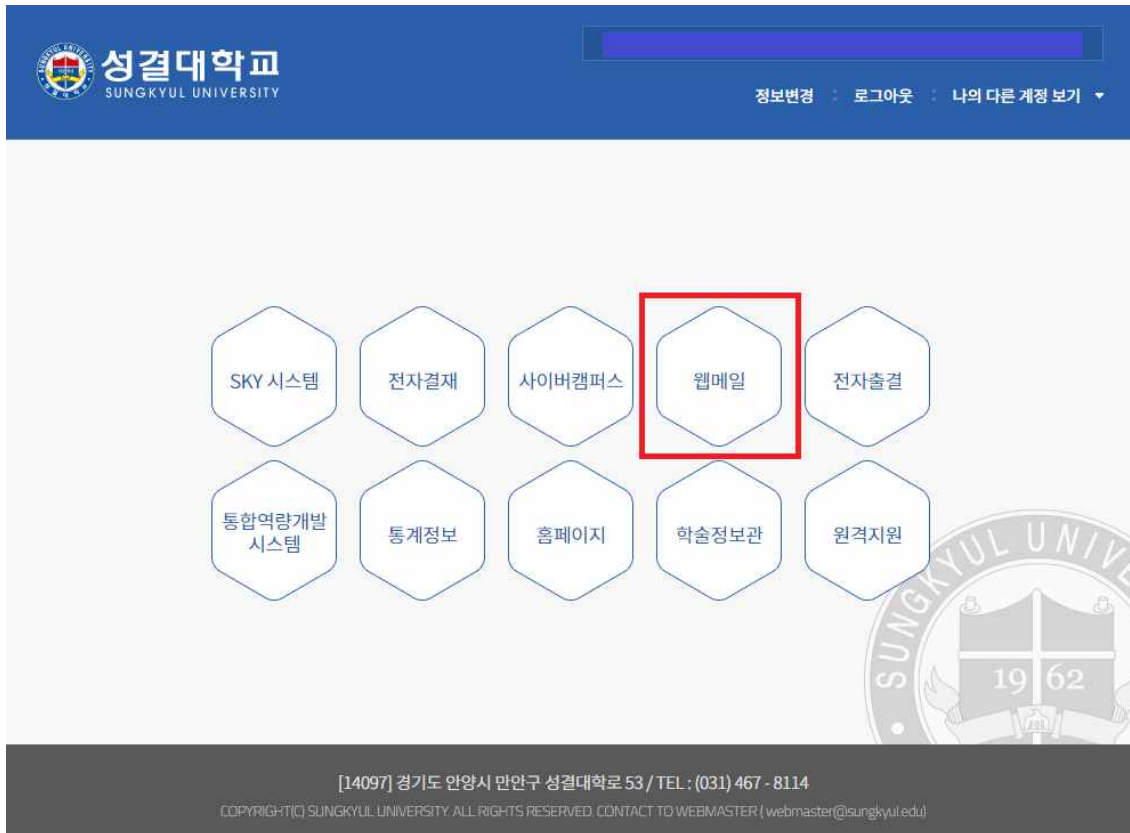
1. 성결대학교 홈페이지 (<https://www.sungkyul.ac.kr/>) 왼쪽 상단 [PORTAL] 버튼 클릭



2. 통합 아이디로 로그인

The image shows the 'SSO LOGIN' page of Sungkyul University. The page has a blue header with the university's logo and the text '성결대학교 SSO LOGIN'. Below the header, there is a message: '성결대학교 포털시스템은 로그인 후, 사용 가능한 서비스입니다.' The main content area is divided into two columns. The left column is for '통합로그인 Single Sign On' and contains fields for 'ID' and 'Password', a checkbox for '아이디 저장' and '외부사용자', and a 'LOGIN' button. The right column is for '공동인증서로그인' and contains two buttons: '공동인증서 로그인' and '인증서 등록'. At the bottom, there are three buttons: '통합아이디 찾기 (Find My ID)', '비밀번호 찾기 (Find My PWD)', and '통합 아이디 발급 바로가기'. The footer contains links to '초기세팅방법가이드', '인증서등록매뉴얼', '2차인증매뉴얼', and '원격지원', along with a copyright notice: 'COPYRIGHT(C) SUNGKYUL UNIVERSITY. ALL RIGHTS RESERVED.'


### 3. [웹메일] 아이콘 클릭



### 4. [Gmail] 아이콘 클릭



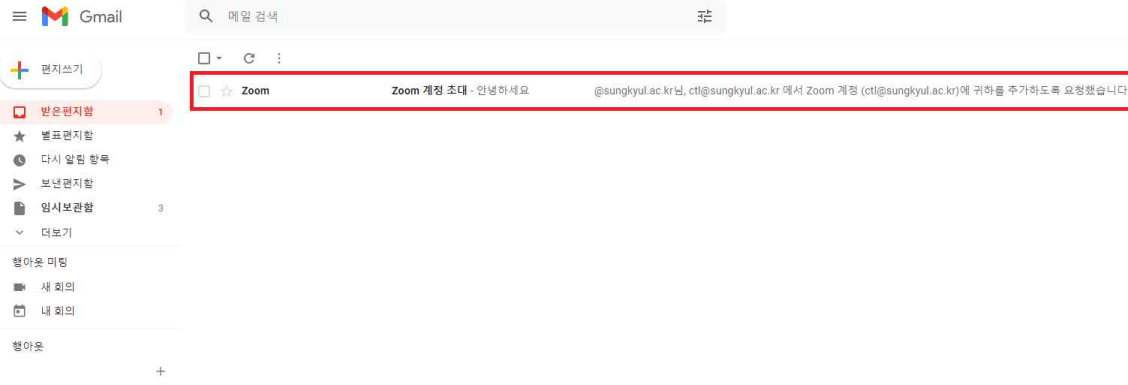
사용할 애플리케이션을 선택하세요.



로그아웃

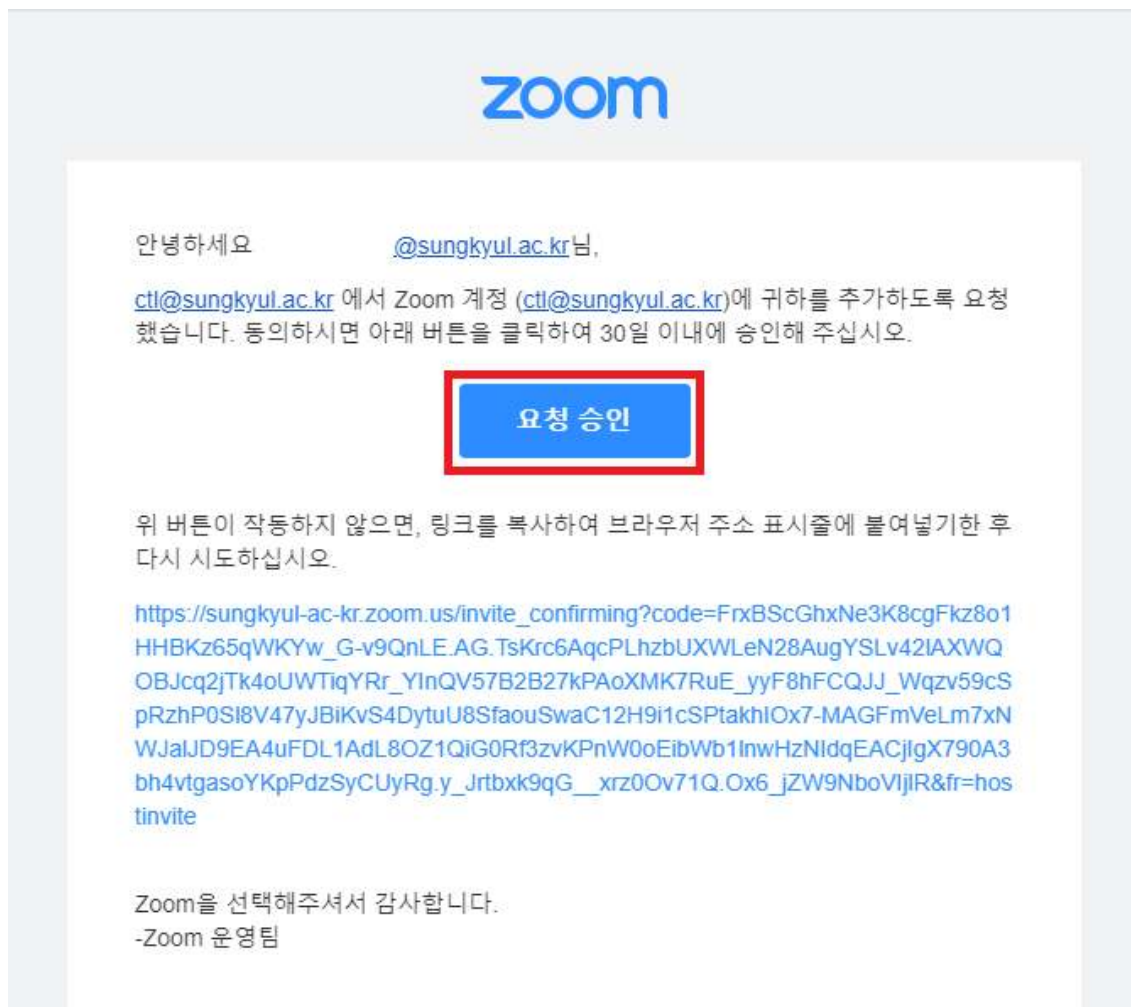
5. [seonggisong@sungkyul.ac.kr](mailto:seonggisong@sungkyul.ac.kr)로 ‘ZOOM 초대 메일 요청’ 제목으로 메일 발송  
(메일 확인하여 다음 날 일괄적으로 ZOOM 계정 초대 메일 발송)

6. ZOOM 계정 초대 메일 열람 후 [요청 승인] 버튼 클릭



7. [요청 승인] 버튼 클릭

- ZOOM 요청 승인 버튼이 작동하지 않을 시에는 아래 링크 클릭)



## 8. [확인하였고 전환합니다.] 버튼 클릭

이 초대를 수락하면 새 Zoom 계정으로 전환됩니다.

전환하기 전에 다음 사항에 유의해야 합니다.

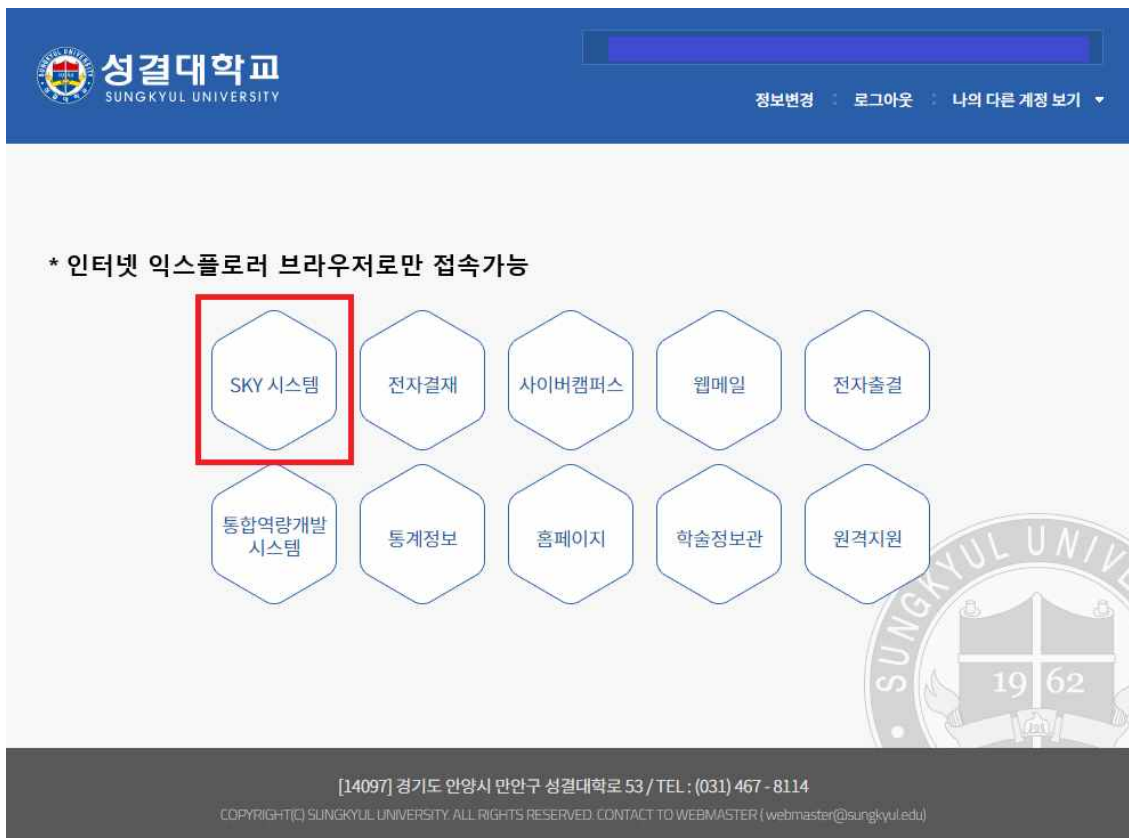
- 전환 후에는 회의 및 기록 등과 같은 고유한 데이터에 액세스할 수 있습니다.
- 새 계정에서 여러분이 맡게 될 역할은 "구성원"입니다. 구성원 역할은 현재 계정에서 맡은 역할보다 권한이 더 적을 수 있습니다.
- 새 계정에서는 현재 계정에서 사용할 수 있는 기능 중 일부에 액세스하지 못할 수 있습니다.

확인하였고 전환합니다.

현재 계정으로 로그인

## 9. [PORTAL] - [SKY 시스템] 클릭

- SKY 시스템 홈페이지는  인터넷 익스플로러 브라우저로만 접속 가능



The screenshot shows the Sungkyul University portal interface. At the top, there is a blue header with the university's logo and name in Korean and English. Below the header, a navigation bar contains links for '정보변경' (Change Information), '로그아웃' (Logout), and '나의 다른 계정 보기' (View my other accounts). The main content area features a section titled '\* 인터넷 익스플로러 브라우저로만 접속가능' (Access only via Internet Explorer browser). Below this title is a grid of ten hexagonal buttons. The first button in the top row, labeled 'SKY 시스템' (SKY System), is highlighted with a red border. The other buttons in the grid are: '전자결재' (Electronic Approval), '사이버캠퍼스' (Cyber Campus), '웹메일' (Web Mail), '전자출결' (Electronic Attendance), '통합역량개발 시스템' (Integrated Competency Development System), '통계정보' (Statistical Information), '홈페이지' (Homepage), '학술정보관' (Academic Information Center), and '원격지원' (Remote Support). The bottom of the page features a dark gray footer with contact information and a copyright notice.

성결대학교  
SUNGKYUL UNIVERSITY

정보변경 : 로그아웃 : 나의 다른 계정 보기 ▼

\* 인터넷 익스플로러 브라우저로만 접속가능

SKY 시스템 전자결재 사이버캠퍼스 웹메일 전자출결

통합역량개발 시스템 통계정보 홈페이지 학술정보관 원격지원

[14097] 경기도 안양시 만안구 성결대학교로 53 / TEL : (031) 467 - 8114  
COPYRIGHT(C) SUNGKYUL UNIVERSITY. ALL RIGHTS RESERVED. CONTACT TO WEBMASTER (webmaster@sungkyul.edu)

10. [서비스] - [인사정보] - [개인정보등록] - [E-Mail] 에 학교 웹메일(~@sungkyul.ac.kr)  
입력 후 저장 버튼 클릭

SKY system

서비스 일반행정

직원

서비스 직원

개인정보등록

서비스 > 직원 > 인사정보 > 개인정보등록

Q 조회 저장

성명 교직원번호 소속

기본 가족(연말정산) 학력 자격면허 경력

\* 영문성명 (성) \* (이름) \* 어권 영문

주소

영문주소

자택전화번호

휴대폰

구내전화번호

E-Mail

\* 은행명 \* 급여계좌번호 예금주

시간강사 전업여부 선택 출강 학교수 선택

- SKY 시스템의 E-Mail 과 ZOOM 계정 초대 승인한 E-Mail이 일치해야만 사이버캠퍼스 (LMS)에서 ZOOM 사용 가능



교수학습지원센터